

# 盛冈生活向导

盛冈国际交流协会

〒020-8531 盛冈市若园町2番18号 若园町分厅舍的2楼  
TEL 019-626-7524

e-mail [moriintl@nifty.com](mailto:moriintl@nifty.com)

<http://www.e-morioka.com/~moriintl/top.html>

## 自来水管道的冻结的预防

当气温降到零下4度以下时、自来水管就会冻结、甚至导致管道破裂。如果管道冻结、解冻工作既麻烦、费时间又需要支付费用。所以、平时就要留心自来水管道的放水。

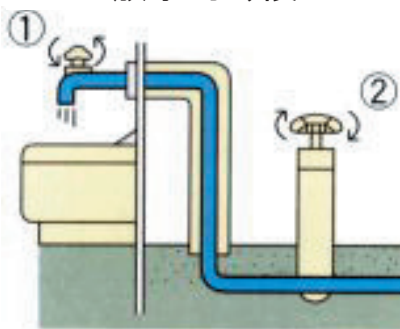
### ■ 在以下情况时最好把水放掉

- ◇就寝之前
- ◇长时间外出、不使用自来水的时候

- ※ 无论排水或使用、关好排水管的水阀都非常重要。半开或排水操作做得不彻底的话、就会引起冻结或漏水。
- ※ 关于厨房用热水器和洗浴用热水器也一样不要忘记排水。详细的排水方法请参照各个机器的使用说明书。

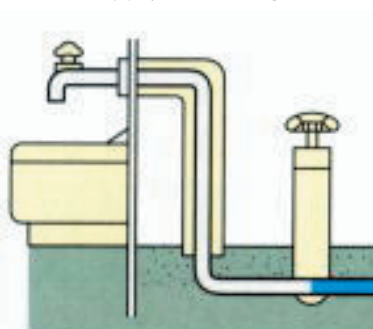
### ■ 放水的方法

#### 1. 放水的时候



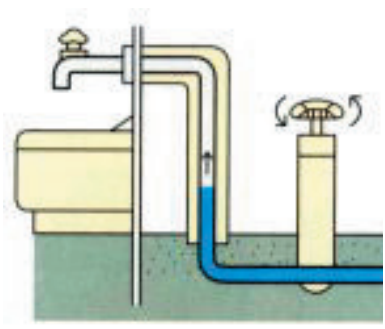
- ①把水龙头完全打开放水。
- ②把放水栓的阀门关紧。

#### 2. 放完水之后



把水龙头处于打开状态。

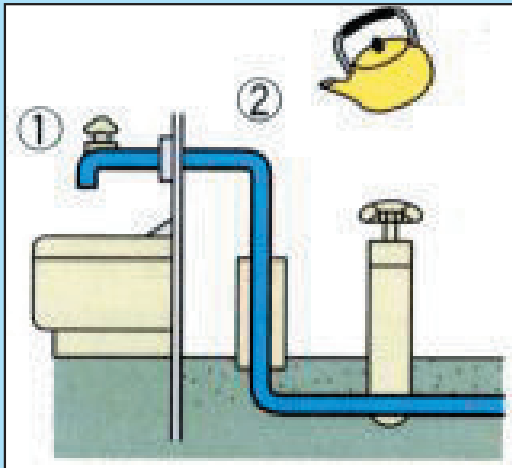
#### 3. 用水的时候



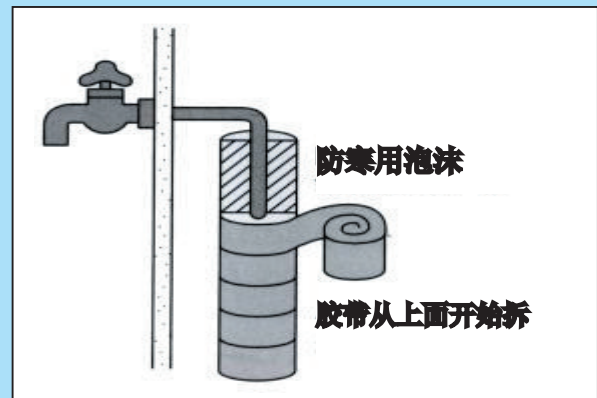
把放水栓的阀门完全打开即可。

## ■当管道冻结的时候

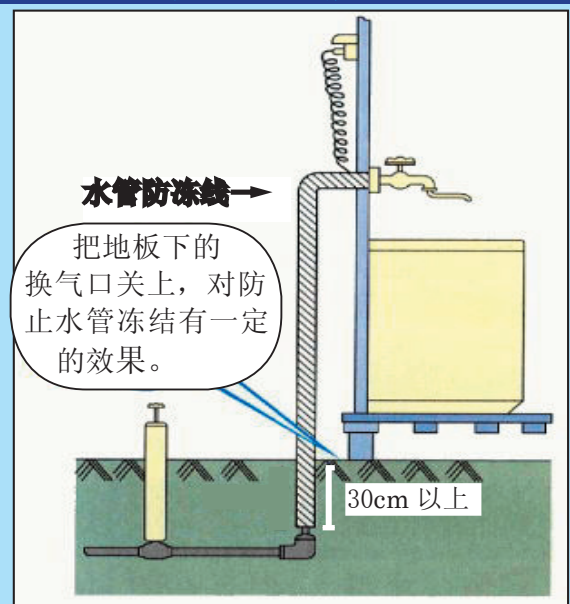
- ①把水龙头完全打开。
- ②解除管道外面的防寒泡沫保护层。
- ③把放水栓的阀门完全打开。
- ④把热水按照图①→②的顺序、呈细线状一点点地浇注到管道上、要有耐心、逐渐去暖化。（请避免直接浇开水、以防管道破裂。另外、如果水刚刚流出来一点就停止解冻的话、有可能会再次冻结、所以要耐心解冻、直到水流很大时方可停止。）



## ■防寒用泡沫的拆除方法



## ■使用水管防冻线的情况



- \* 安装水管防冻线之前、请仔细阅读说明书后再安装。
- \* 安装时、请和盛冈市指定的供水设施施工人员咨询。

## ■注意

- ① 个人无法解冻时、请委托市指定的供水施工人员来解冻。
- ② 解冻时、请不要使用火。
- ③ 使用电动解冻机有可能发生火灾、从安全上考虑也请委托盛冈市指定的供水设施施工人员来处理。

※咨询：盛冈市上下水道局给排水课

电话：019-623-1411（只限日语）

HP：<http://www.city.morioka.iwate.jp/12suido/soumu/suidou/kurasitosuidou/touketu.html>

